

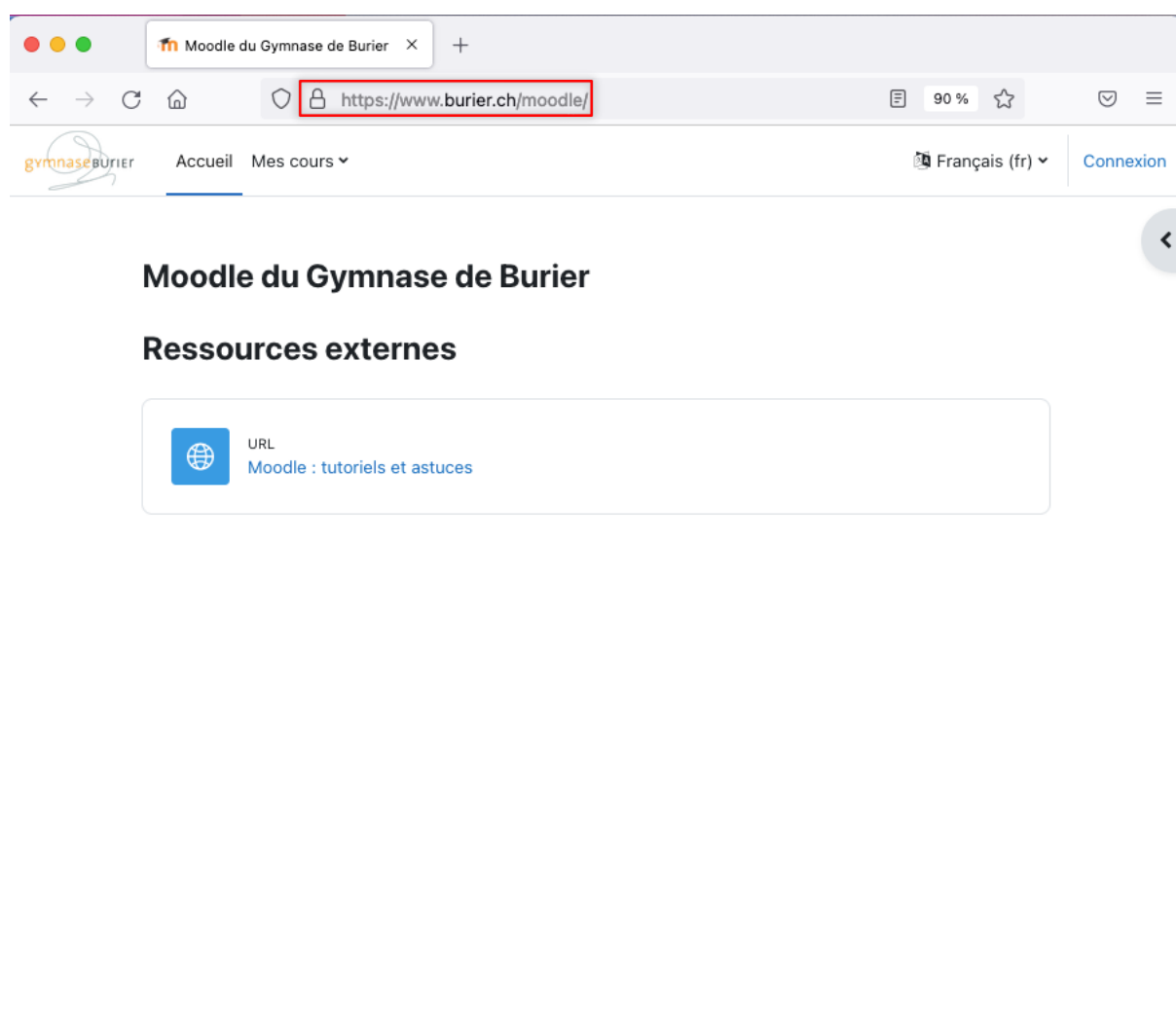
# Reddition des travaux de maturité

La reddition de la version électronique du travail de maturité se fait via la plateforme d'apprentissage Moodle du Gymnase de Burier.

Elle sera ouverte jusqu'au **lundi 30 octobre 2023 à 9h**.

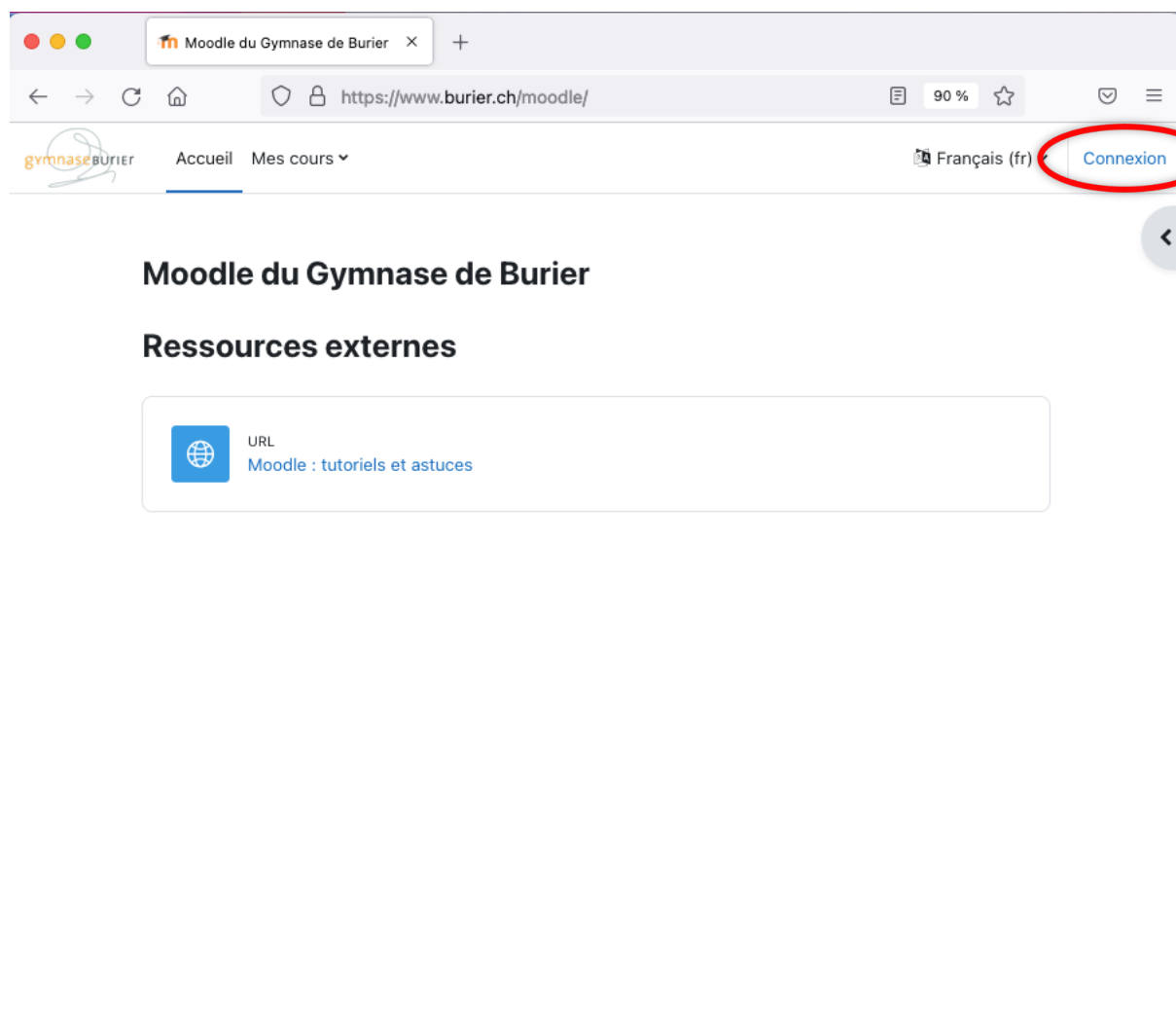
## Connexion à Moodle

Pour accéder à cette plateforme, ouvrir un navigateur (Safari, Firefox) et entrer l'adresse <http://www.burier.ch/moodle>



## Connexion à votre espace de travail sur Moodle

Cliquer sur **Connexion** (en haut à droite).



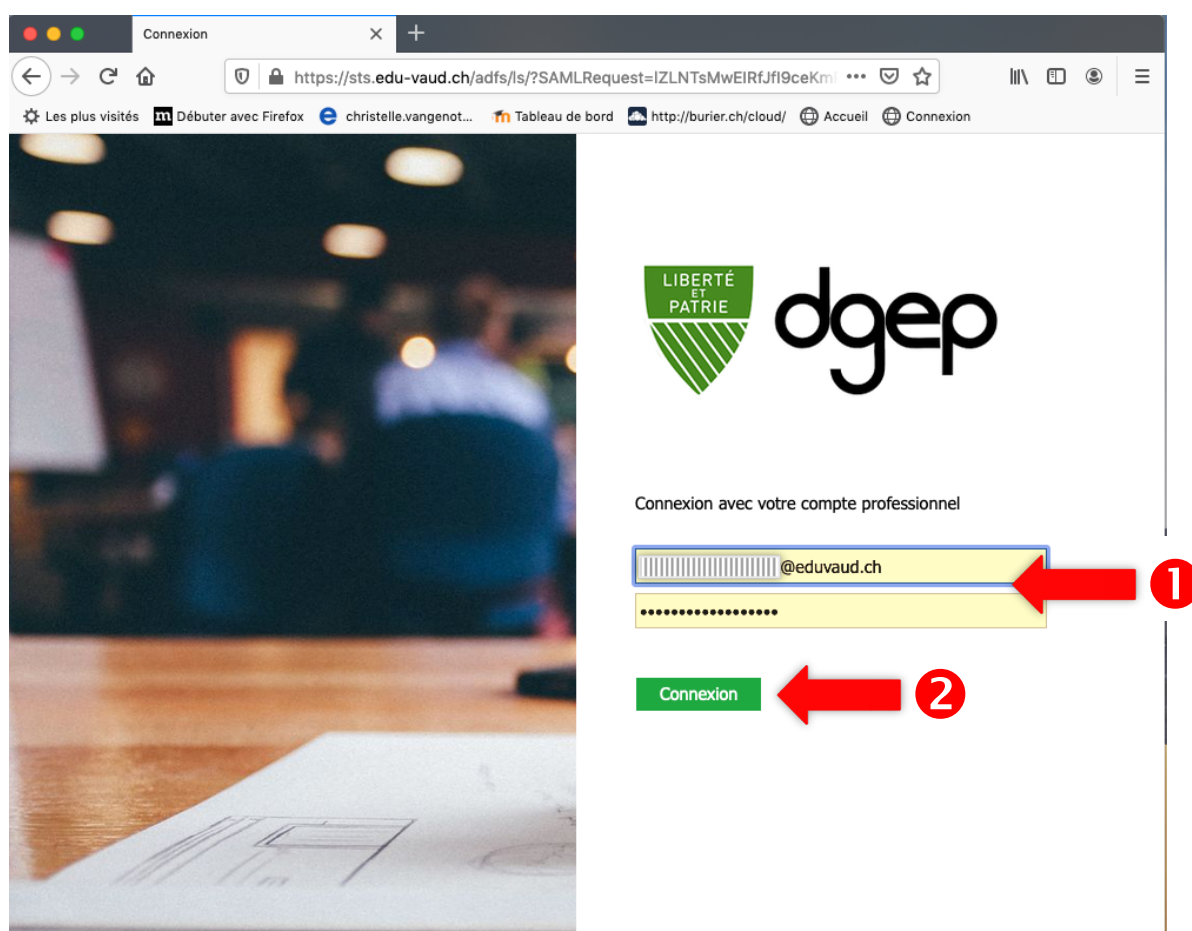
Vous obtenez alors la page de connexion de la DGEP.

Sur celle-ci :

1) entrer ses identifiants eduvaud.ch (1)

Ce sont les mêmes identifiants que pour la plateforme *office.com*. Le nom d'utilisateur correspond soit à votre adresse mail, à savoir **prenom.nom@eduvaud.ch** ou à une combinaison de lettres et de chiffres suivie de @eduvaud.ch, par exemple : **mo20bu@eduvaud.ch**

2) cliquer Connexion (2)



## Accès à vos cours







Une fois connecté, vous devez alors trouver parmi vos cours le devoir de reddition des travaux de maturité : **2324\_Reddition travaux de maturité**.

Cliquer alors sur **2324\_Reddition travaux de maturité**. Vous allez alors pouvoir débiter la reddition de votre travail.

**Mes cours** ⋮

Vue d'ensemble des cours

Favoris ▾ Rechercher Trier par nom de cours ▾ Liste ▾

	★ 2324_1M4_Informatique 2023-2024	⋮
	★ 2324_2M11_Informatique 2023-2024	⋮
	★ 2324_2M21_Informatique 2023-2024	⋮
	★ 2324_3C6_Bureautique (Vangenot) 2023-2024	⋮
	2023-2024	⋮
	★ 2324_Reddition travaux de maturité 2023-2024	⋮

**Cliquer ici**  
↓

## Reddition des travaux de maturité

---

Vous entrez dans l'espace de reddition des travaux de maturité.

### 2324\_Reddition travaux de maturité

Cours ▾ Devoir

Déposez ici votre travail de maturité au format PDF ainsi que ses annexes.

En cas de problème technique, contacter [christelle.vangenot@vd.ch](mailto:christelle.vangenot@vd.ch).

Ajouter un travail

### Statut de remise

<b>Statut des travaux remis</b>	Aucun devoir n'a encore été remis
<b>Statut de l'évaluation</b>	Non évalué
<b>Dernière modification</b>	-
<b>Commentaires</b>	<a href="#">▶ Commentaires (0)</a>

## Ajout d'un travail (1)

---

Cliquer sur le bouton **Ajouter un travail**

### 2324\_Reddition travaux de maturité

Cours ▾ Devoir

Déposez ici votre travail de maturité au format PDF ainsi que ses annexes.

En cas de problème technique, contacter [christelle.vangenot@vd.ch](mailto:christelle.vangenot@vd.ch).

Ajouter un travail



Cliquer ici

### Statut de remise

Statut des travaux remis	Aucun devoir n'a encore été remis
Statut de l'évaluation	Non évalué
Dernière modification	-
Commentaires	<a href="#">▶ Commentaires (0)</a>

## Ajout d'un travail (2)

Vous obtenez alors la page où vous allez déposer vos fichiers.

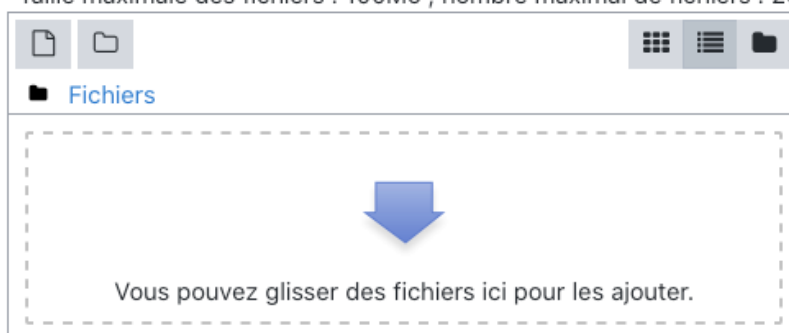
### Reddition travaux de maturité

Déposez ici votre travail de maturité au format PDF ainsi que ses annexes.

En cas de problème technique, contacter [christelle.vangenot@vd.ch](mailto:christelle.vangenot@vd.ch).

Remises de fichiers

Taille maximale des fichiers : 100Mo ; nombre maximal de fichiers : 20



The image shows a file upload interface. At the top, there are icons for a file and a folder. Below these is a folder icon and the text 'Fichiers'. The main area is a dashed box containing a large blue downward-pointing arrow and the text 'Vous pouvez glisser des fichiers ici pour les ajouter.' Below the dashed box are two buttons: 'Enregistrer' (blue) and 'Annuler' (grey).

Enregistrer

Annuler

## Ajout d'un travail (3)

Tout d'abord vous respecterez la règle suivante pour nommer vos fichiers :

- Votre fichier principal se nommera TM\_nom\_prenom\_classe.pdf (par exemple : TM\_Data\_Anne\_3M2.pdf).
- Les fichiers annexes se nommeront Annexe1\_nom\_prenom\_classe, Annexe2\_nom\_prenom\_classe, ... (par exemple : Annexe1\_Data\_Anne\_3M2.pdf)

Pour ajouter vos fichiers, vous avez deux possibilités :

1. Vous cliquez sur le sélecteur de fichier **(1)** et vous allez choisir votre (vos) fichier(s) avec le sélecteur de fichier.
2. Vous glissez votre (vos) fichier(s) dans la zone appropriée **(2)**.

Reddition travaux de maturité

Déposez ici votre travail de maturité au format PDF ainsi que ses annexes.

En cas de problème technique, contacter [christelle.vangenot@vd.ch](mailto:christelle.vangenot@vd.ch).

Remises de fichiers

Taille maximale des fichiers : 100Mo ; nombre maximal de fichiers : 20

**1**

Fichiers

Vous pouvez glisser des fichiers ici pour les ajouter.

**2**

TM\_Data\_Anne\_3M2.pdf

Enregistrer Annuler



## Ajout d'un travail (4)

**Important :**

Une fois votre fichier déposé, n'oubliez pas de cliquer sur **Enregistrer (1)**.

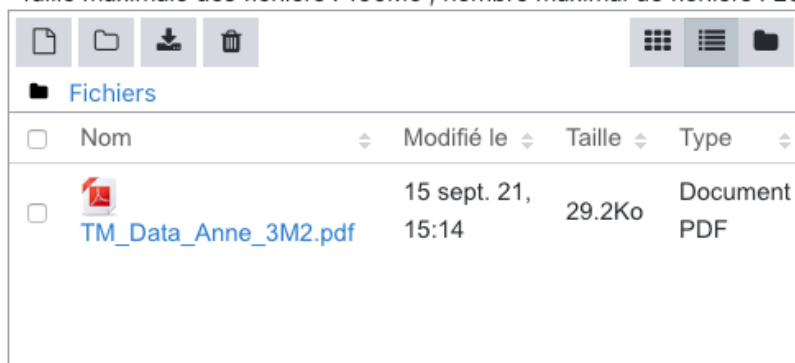
### Reddition travaux de maturité


Déposez ici votre travail de maturité au format PDF ainsi que ses annexes.

En cas de problème technique, contacter [christelle.vangenot@vd.ch](mailto:christelle.vangenot@vd.ch).

Remises de fichiers

Taille maximale des fichiers : 100Mo ; nombre maximal de fichiers : 20



<input type="checkbox"/>	Nom	Modifié le	Taille	Type
<input type="checkbox"/>	 TM_Data_Anne_3M2.pdf	15 sept. 21, 15:14	29.2Ko	Document PDF

1

Enregistrer

Annuler

## Ajout de votre travail (5)

Vous obtenez alors l'écran suivant qui vous indique que votre travail a été remis pour évaluation. Vous pouvez vous déconnecter de Moodle.

Cours ▾ Devoir

Déposez ici votre travail de maturité au format PDF ainsi que ses annexes.

En cas de problème technique, contacter [christelle.vangenot@vd.ch](mailto:christelle.vangenot@vd.ch).

Modifier le travail

Supprimer travail remis

### Statut de remise

<b>Statut des travaux remis</b>	Remis pour évaluation
<b>Statut de l'évaluation</b>	Non évalué
<b>Dernière modification</b>	jeudi 15 septembre 2022, 14:31
<b>Remises de fichiers</b>	<div style="border: 1px solid #ccc; padding: 5px; margin-bottom: 5px;">  <a href="#">TM_Data_Anne_3M2.pdf</a> 15 septembre 2022, 14:31         </div>
<b>Commentaires</b>	<p>► <a href="#">Commentaires (0)</a></p>

## Modifier votre travail remis (1)

Vous pouvez modifier votre travail en cliquant sur **Modifier le travail** jusqu'à la date limite de reddition du travail de maturité

Cours ▾ Devoir

Déposez ici votre travail de maturité au format PDF ainsi que ses annexes.

En cas de problème technique, contacter [christelle.vangenot@vd.ch](mailto:christelle.vangenot@vd.ch).

Modifier le travail

Supprimer travail remis

### Statut de remise

Statut des travaux remis	Remis pour évaluation
Statut de l'évaluation	Non évalué
Dernière modification	jeudi 15 septembre 2022, 14:31
Remises de fichiers	<div style="display: flex; align-items: center;">  <span style="margin-left: 5px;">TM_Data_Anne_3M2.pdf</span> <span style="margin-left: 100px;">15 septembre 2022, 14:31</span> </div>
Commentaires	<p>▶ <a href="#">Commentaires (0)</a></p>

## Modifier votre travail remis (2)

Cliquez sur le nom de votre fichier (1), une fenêtre s'ouvre et vous devez le supprimer (2).

The screenshot shows a web interface for submitting work. On the left, a file list under 'Remises de fichiers' contains a file named 'TM\_Data\_Anne\_3M2.pdf', which is circled in red with a red circle containing the number '1'. Below the list are 'Enregistrer' and 'Annuler' buttons. On the right, a modal window titled 'Modifier TM\_Data\_Anne\_3M2.pdf' is open. It features a 'Supprimer' button circled in red with a red circle containing the number '2'. Other buttons include 'Télécharger', 'Modifier', and 'Annuler'. The modal contains fields for 'Nom' (TM\_Data\_Anne\_3M2.pdf), 'Auteur' (Christelle Vangenot), 'Choisir une licence' (Tous droits réservés), and 'Chemin' (/). At the bottom, a PDF icon is shown with metadata: 'Dernière modification 15 septembre 2021, 15:15', 'Créé 15 septembre 2021, 15:14', and 'Taille 29.2Ko'.

## Modifier votre travail remis (3)

Vous pouvez ensuite déposer un nouveau travail (voir **Ajout d'un travail (3)**).

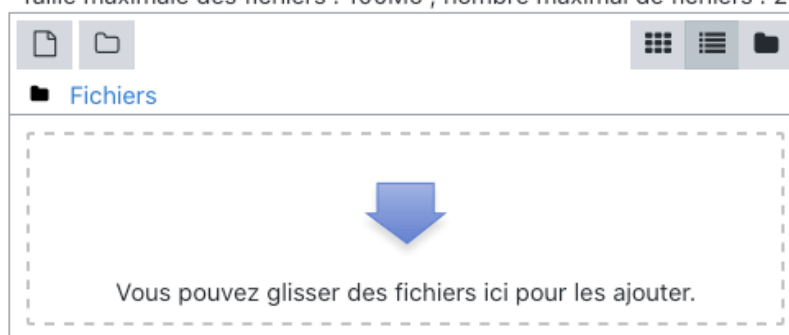
### Reddition travaux de maturité

Déposez ici votre travail de maturité au format PDF ainsi que ses annexes.

En cas de problème technique, contacter [christelle.vangenot@vd.ch](mailto:christelle.vangenot@vd.ch).

Remises de fichiers

Taille maximale des fichiers : 100Mo ; nombre maximal de fichiers : 20



The image shows a file upload interface. At the top, there are icons for a document and a folder. Below these is a header 'Fichiers'. The main area is a dashed box containing a large blue downward-pointing arrow and the text 'Vous pouvez glisser des fichiers ici pour les ajouter.' Below the dashed box are two buttons: 'Enregistrer' (highlighted in blue) and 'Annuler'.

Enregistrer

Annuler